

## E80 NABÍJENÍ A VYBÍJENÍ KONDENZÁTORU II.



1x tlačítko



1x rezistor 100Ω



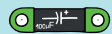
1x vypínač



1x baterie



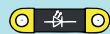
2x LED



2x kondenzátor 100μF



1x rezistor 1kΩ

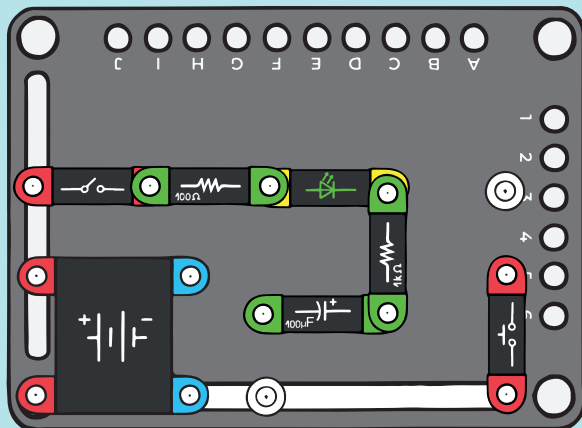


2x LED

⊙ 2x

Paralelním připojením druhého kondenzátoru zvýšíme kapacitu kondenzátorové baterie na dvojnásobek. Obě LED diody tak při nabíjení i vybíjení budou svítit zhruba 2x delší dobu. Funkce obvodu je stejná jako u E80.

1.



2.

