



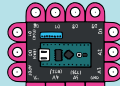







# F10 MINUTKA

-   
 2x tlačítko
-   
 1x potenciometr
-   
 1x displej
-   
 1x baterie
-   
 1x mikro počítač
-  1x
-  1x
-  3x
-  2x
-  1x

Udělte mamince radost a sestavte jí do kuchyně minutku, díky které vám bude moci upéct něco dobrého. Stačí vytvořit zapojení pomocí obrázku 1 a 2 a následně nastavit přepínače do správné polohy. V tomto případě nastav do polohy ON (tedy nahoru) přepínače 6 a 7.

