

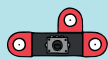
## L220 PLYNULÁ ZMĚNA JASU II.



1x vypínač



2x LED



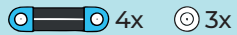
1x potenciometr



1x rezistor 1kΩ



1x baterie



4x

3x



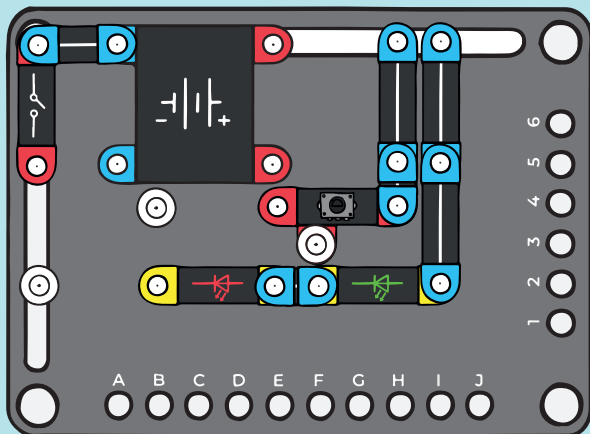
2x



3x

Dvě LED v sérii s paralelně připojeným potenciometrem. Jezdcem nastavujeme napětí mezi LED diodami. Zapojení se vizuálně chová jako L210, ale nyní neregulujeme proud skrze LED diody, ale ovládáme velikost proudu nepřímou – změnou napětí na LED diodách.

1.



2.

